

Power Pack 3 Cylinders

Manual de Recambios
Spare Parts Manual

Rev. B



Procedimiento de Piezas de Recambio

Procedure of Ordering Spare Parts

Introducción

Este catalogo de recambios contiene todas las piezas usadas por Carrier Sütrak para esta unidad. La columna de cantidad muestra el número de piezas que tiene por equipo. .

Información del fabricante

En caso de realizar una reparación, utilizar únicamente partes originales Carrier Sütrak .El uso de partes no originales y aprobadas por Carrier Sütrak puede generar riesgos en la seguridad e incorrecto funcionamiento de la unidad; en algunos casos la unidad puede perder su garantía de fábrica y dejar de cumplir con las normas y regulaciones oficiales. Este manual muestra modelos estándar .Para otras opciones que no figuren en este manual póngase en contacto con nosotros.

Introduction

This spare parts manual contains all the spare parts used by Carrier Sütrak in this unit. The column quantity shows how many times you will find each piece in one unit.

Manufacturer information

In the event of repair, only use original Carrier Sütrak parts. The use of "non original" parts which have not been tested and approved by Carrier Sütrak can lead to serious risk for the safety and correct operation of the unit; in certain cases the equipment may no longer be covered by the warranty or comply with the approval standards of the requisite authorities.

This manual shows standard models. For any options that do not figure in the manual, please contact us.

Carrier Sütrak Ibérica

C\ Aragoneses Nº4 Alcobendas (Madrid)

Tel: 00 34- 91 661 22 59 Fax: 00 34-91 661 77 42

eMail: Recambios.Suttrak.Iberica@carrier.utc.com

info.suetrak@carrier.utc.com

Usted merece un servicio rápido y correcto, Para evitar problemas con el pedido, por favor proporcione la siguiente información:


1. Dirección exacta. Incluya cualquier información adicional
2. Indique método de envío .Por ejemplo, terrestre, Express, aéreo, etc.
3. Tipo exacto de unidad y año de fabricación (Numero de Serie)
4. Cantidad y número de referencia de las piezas requeridas.

You require a prompt and correct supply. In order to comply with this demand, we need to have the following information :


1. your exact address.
2. Requested kind of dispatch. For example,surface mail,air mail,air fright,etc.
3. Exact type of unit and year of construction.(serial number)
4. Quantity and code number of the required spare parts



Kubota 3 Cilindros



Unidad Antigua Hasta Enero 2008
Old Unit Until Manufactured January 2008




Unidad Nueva Desde Enero 2008
New Unit Manufactured After January 2008

ES	Chasis Motor Kubota.....	4
	Motor Kubota 3 Cilindros.....	6-8
	Control Eléctrico y Partes de Funcionamiento	10

GB	Chassis Assy.....	4
	Kubota 3 Cylinders Engine.....	6-8
	Electric Control and Operating Parts.....	10

Chassis Motor Kubota

Chassis Engine Kubota



↑
Pos. 1




↑
Pos. 2



↑
Pos. 3




↑
Pos. 4




↑
Pos. 5



↑
Pos. 6



↑
Pos. 7



↑
Pos. 8



SUTRAK

Kubota 3 Cilindros

Pos.	Descripción	Description	Nº Orden Ordering No.	Cantidad Quantity
1	Chasis	Chassis Assy	00 110178	1
2	Silenblok	Shock Absorver	00 110099	4
3	Tornillo M12x80	Screw M12x80	00 202073	4
4	Arandela Grower B12	Lock Washer B12	00 234030	4
5	Tuerca M12	Nut M12	00 220010	4
6	Tornillo M10x30	Screw M10x30	00 201094	8
7	Tuerca M10	Nut M10	00 220007	8
8	Arandela Grower B10	Lock Washer B10	00 234029	8

Motor Kubota 3 Cilindros

Kubota 3 Cylinders Engine



Pos. 1



Pos. 2




Pos. 3



Pos. 4




Pos. 5




Pos. 6




Pos. 7



Pos. 8



Pos. 9



Pos. 10



Pos. 11



Pos. 12




Pos. 13



Pos. 14



Pos. 15




Pos. 16



Pos. 17



Pos. 18



Pos. 19



Pos. 20



Pos. 21




Pos. 22



Pos. 23



Pos. 24



Pos. 25




Kubota 3 Cilindros

Pos.	Descripción	Description	Nº Orden Ordering No.	Cantidad Quantity
1	Extensión tubo Escape	Exhaust Pipe Extension	00 161340	1
2	Soporte Mot. Alt.	Alternador Support	00 161332	1
3	Escape	Exhaust Pipe	00 162002	1
4	Presostato de Alta	High Pressure	00 181104	1
5	Presostato de Baja	Low Pressure	00 181105	1
6	Arandela Grower B 10	Lock Washer B10	00 234029	20
7	Arandela Grower B 12	Lock Washer B12	00 234030	12
8	Torn. Hex. M6X20	Screw M6X20	00 201054	6
9	Arandela Plana D6	Flat Washer D6	00 232006	4
10	Soporte Bobina	Acceleration Solenoid Bracket	22866018100NSI	1
11	Varilla Acelerador	Acceleration Rod	22306003000	1
12	Clips Seguridad	Locking Clip	22440104901	1
13	Cto. Polea Ventilador	Fan Pulley Assembly	11 150335	1
14	Cto. Polea Derivación	Aux. Pulley Assembly	00 150338	1
15	Filtro Gasoil	Diesel Filter	00 161352	1
16	Filtro Aire	Air Filter	00 141437	1
17	Bomba+Filtro Gasoil	Diesel Pump	00 106044	1
18	Tubo Varilla Aceite	Oil Level Stick	00 106046	1
19	Filtro de Aceite	Oil Filter	00 106048	1
20	Cto.Polea Tensora	Tensioning Pulley Assy	11 150033	1
21	Adaptador Enchufe Alta	High Adapter Fitting	00 172347	1
22	Adaptador Enchufe Baja	Low Adapter Fitting	00 172348	1
23	Codo 90 ¼ H ¼ M	Brass 90 ¼ H ¼ M Fitting	00 171660	2
24	Soporte Motor Izq.	Motor Bracket Left	00 110178/1	1
25	Soporte Motor Dcha.	Motor Bracket Right	00 110178/2	1

Motor Kubota 3 Cilindros

Kubota 3 Cylinders Engine



Pos. 26

Pos. 27,46,47

Pos. 28,29

Pos. 30,48

Pos. 31



Pos. 32

Pos. 33

Pos. 34

Pos. 35

Pos. 36



Pos. 37

Pos. 38

Pos. 39

Pos. 40

Pos. 41



Pos. 42



Pos. 43



Pos. 44



Pos. 45



Kubota 3 Cilindros


Pos.	Descripción	Description	Nº Orden Ordering No.	Cantidad Quantity
26	Polea Diam.160 2 CB	2 CB Pulley Diam. 160	00 161338	1
27	Correa Motor	Belt Engine	00 1073/3PK	1
28	Correa Alternador	Belt Alternator	00 34,5/A	1
29	Correa Ventilador	Auxiliary Fan Belt	00 39/A	1
30	Correa Compresor Motor	Belt Compressor Engine	00 49/B	2
31	Racor T	"T" Connection	00 171407	2
32	Racor Soporte Filtro	Racord Filter Support	00 106049	1
33	Esferico D14	Diesel Connector D14	00 171706	1
34	Esferico D10	Diesel Connector D10	00 171711	2
35	Torn.P/Esferico D10	Screw Diesel Conector	00 171712	2
36	Junta 14X20 P/Torn D10	Rubber Seal	00 171713	4
37	Embrague C/Bob 12V	Compressor Pulley/Cluth	00 150183/12	1
38	Abrazadera S/F 50-70S	Hose Clamp S/F 50-70S	00 248014	1
39	Tube	Tube	00 270022	1Mt
40	Ventilador	Radiador Fan	00 106047	1
41	Radiador	Radiador	00 161343	1
42	Nodriza	Deposit Tank	22300106400	1
43	Soporte Nodriza	Support Deposit Tank	22020628	1

Versión Nueva Hasta Enero 2008
New Unit Manufactured After January 2008

Pos.	Descripción	Description	Nº Orden Ordering No.	Cantidad Quantity
44	Ventilador	Radiador Fan	00 130025	1
45	Radiador	Radiador	00 161349	1
46	Correa Motor Tipo PK	Belt Engine Type PK	00 1025/3PK	1
47	Correa Motor Tipo SPZ	Belt Engine Type SPZ	00 1037/SPZ	1
48	Correa Compresor	Belt Compressor Engine	00 1320/XPB	2

Control Eléctrico y Partes

Electric Control and Parts



Pos. 1,24

Pos. 2

Pos. 3



Pos. 4

Pos. 5

Pos. 6

Pos. 7

Pos. 8




Pos. 9

Pos. 10

Pos. 11, 12,13

Pos. 14

Pos. 15



Pos. 16

Pos. 17

Pos. 18

Pos. 19

Pos. 20



Pos. 21, 22

Pos. 23

Pos. 25

**SUTRAK**

Kubota 3 Cilindros

Pos	Descripción	Description	Nº Orden. Ordering No.	Cantidad Quantity
1	Alternador 12V 120 A	Alternator 12V 120A	00 106045	1
2	Manocontacto Aceite	Oil Termostat	00 161344	1
3	Termocontacto Agua	Temperatura Engine	00 161345	1
4	Abrazadera 3.5X140	Fast Clamp 3.5X140	00 181110	30
5	Cable Masa	Ground Strap	00 111096	1
6	Solenoido Acelerador	Acceleration Solenoid	22106001800SV	1
7	Instalación Motor	Install Engine	11 182191/12	1
8	Arnes Cuadro Mandos	Harness Instrument Panel	00 182196/12	1
9	Arnes Motor	Harness Engine	00 182197/12	1
10	Centralita	Electrical Board	11 182192/12	1
11	Fusible 5A	Fuse 5A	00 181274	1
12	Fusible 15A	Fuse 15A	00 181276	3
13	Fusible 30A	Fuse 30A	00 181278	1
14	Rele Temporizador	Relay Timed	33260123006	4
15	Base Portafusible	Based Fuse	00 181287	1
16	Abrazadera 20-14	Fast Clamp 20-14	00 181240	7
17	Abrazadera Fijación 12	Fixed Clamp 12	00 249035	3
18	Inst. Cuadro Mandos	Install Control Panel	11 182193/12	1
19	Cuenta horas	Account Hours	00 181050	1
20	Llave Arranque	Key Boot	00 181349	1
21	Piloto Rojo	Red Pilot	00 181064	2
22	Piloto Azul	Blue Pilot	00 181066	1
23	Cuadro de Mandos	Digital Display BT324	33260903060-01	1

Versión Nueva Hasta Enero 2008
New Unit Manufactured After January 2008

Pos	Descripción	Description	Nº Orden. Ordering No.	Cantidad Quantity
24	Alternador 12V 120 A Tipo Poly V	Alternator 12V 120 A Type Poly V	00 106051	1
25	Polea Alternador Tipo A	Pulley Alternator Type A	00 151425	1

Notas

Notes



Carrier Sütrak Ibérica
C\ Aragoneses Nº4 Alcobendas (Madrid)
Tel. 00 34-(91) 661 22 59 Fax 00 34-(91) 661 77 42

