

AC 515.3

Manual de Recambios Spare Parts Manual

Rev. B



Procedimiento de Piezas de Recambio

Procedure of Ordering Spare Parts

Introducción

Este catalogo de recambios contiene todas las piezas usadas por Carrier Sütrak para esta unidad. La columna de cantidad muestra el número de piezas que tiene por equipo. .

Información del fabricante

En caso de realizar una reparación, utilizar únicamente partes originales Carrier Sütrak .El uso de partes no originales y aprobadas por Carrier Sütrak puede generar riesgos en la seguridad e incorrecto funcionamiento de la unidad ;en algunos casos la unidad puede perder su garantía de fábrica y dejar de cumplir con las normas y regulaciones oficiales. Este manual muestra modelos estándar .Para otras opciones que no figuren en este manual póngase en contacto con nosotros.

Introduction

This spare parts manual contains all the spare parts used by Carrier Sütrak in this unit. The column quantity shows how many times you will find each piece in one unit.

Manufacturer information

In the event of repair, only use original Carrier Sütrak parts. The use of "non original" parts which have not been tested and approved by Carrier Sütrak can lead to serious risk for the safety and correct operation of the unit; in certain cases the equipment may no longer be covered by the warranty or comply with the approval standards of the requisite authorities.

This manual shows standard models. For any options that do not figure in the manual, please contact us.

Carrier Sütrak Ibérica

C\ La Granja Nº37 Alcobendas (Madrid)

Tel: 00 34- 91 661 22 59 Fax: 00 34-91 661 77 42

eMail: Recambios Sutrak Iberica@carrier.utc.com

info.suetrak@carrier.utc.com

Usted merece un servicio rápido y correcto ,Para evitar problemas con el pedido ,por favor proporcione la siguiente información:

1. Dirección exacta. Incluya cualquier información adicional
2. Indique método de envío .Por ejemplo ,terrestre ,Express, aereo, etc.
3. Tipo exacto de unidad y año de fabricación (Numero de Serie)
4. Cantidad y número de referencia de las piezas requeridas.

You require a prompt and correct supply. In order to comply with this demand, we need to have the following information :

1. your exact address.
2. Requested kind of dispatch. For example,surface mail,air mail,air fright,etc.
3. Exact type of unit and year of construction.(serial number)
4. Quantity and code number of the required spare parts



ES

Cajón y Tapa AC 515.3.....4
Componentes Sistema Frigorifico AC 515.3.....6-8
Control Electrico y Partes de Funcionamiento AC 515.3.....10
Control Electrico y Partes de Funcionamiento Opcionales AC 515.3.....12

GB

Frame and cover AC 515.3.....4
Components Cooling System AC 515.3.....6-8
Electric Control and Operating Parts AC 515.3.....10
Electric Control and Operating Parts Option AC 515.3.....12

Cajón y Tapa AC 515.3

Frame and Cover AC 515.3



Pos. 1



Pos. 2



Pos. 3



Pos. 4



Pos. 5



Pos. 6



Pos. 7



SUTRAK

AC 515.3

Pos.	Descripción	Description	Nº Orden Ordering No.	Cantidad Quantity
1	Tapa	Cover	00 131298	1
2	Cajón	Housing	00 142237	1
3	Motor Condensador	Condenser fan/motor	00 130027	3
4	Tornillo 6x25	Screw 6X25	00 131306	17
5	Tuerca Enjaulada M 6	Caged Nut M 6	00 226013/I	17
6	Arandela de Nylon	Washer Nylon	00 230006/N	17
7	Tuerca Nuser	Nut Nuser	00 131312	12

Componentes Frigoríficos AC 515.3

Components Cooling System AC 515.3



**SUTRAK**

AC 515.3

Pos.	Descripción	Description	Nº Orden Ordering No.	Cantidad Quantity
1	Válvula expansión Parker	Expansion Valve Parker	00 171078	2
2	Evaporador izquierda	Evaporator coil left	00 141405/I	1
3	Evaporador derecha	Evaporator coil right	00 141405/D	1
4	Soporte Válvula	Support Valve	00 141321	2
5	Tuerca Ciega	Nut Blind	00 225053	2
6	Tapón 3/8	Tube Cap 3/8	00 171308	1
7	Filtro Deshidratador	Filter drier	00 171489	1
8	Batería Condensador	Condenser Coil	00 132216	1
9	Presostato Alta	HP-switch	00 181104	1
10	Bicono G 6	Cone Adapter G 6	00 171525	1
11	Presostato Baja	LP-switch	00 181105	1
12	Abrazadera 20-32	Hose Clamp 20-32	00 248004	2
13	Visor 3/8" Sold.	Sight Glass 3/8"	00 171130	1
14	Válvula de Seguridad 3/8	Safety Valve 3/8	00 171087	1
15	Tórica G 8	O´ring Safety Valve G 8	00 171624	4
16	Tórica G 6	O´ring Safety Valve G 6	00 171623	1
17	Arandela plana A18	Flat Washer A18	00 230018	2
18	Arandela plana A20	Flat Washer A20	00 230019	2
19	Arandela plana A23	Flat Washer A23	00 230020	2
20	Arandela plana A4	Flat Washer A4	00 230009	36
21	Arandela plana A6	Flat Washer A6	00 230011/I	4

Componentes Frigoríficos AC 515.3

Componets Cooling System AC 515.3



Pos. 21

Pos. 22

Pos. 23

Pos. 24

Pos.25



Pos. 26

Pos. 27

Pos.28

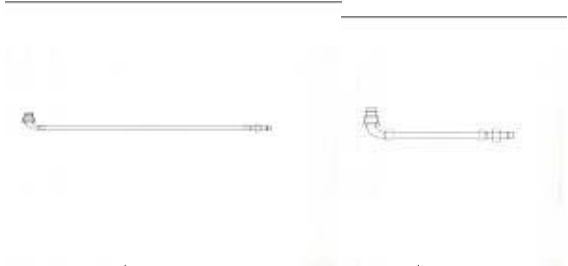
Pos. 29

Pos. 30



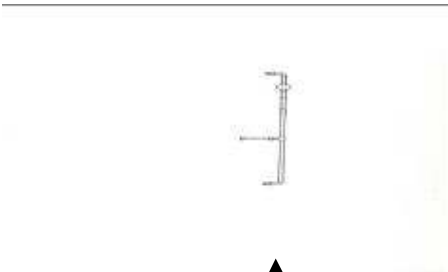
Pos. 31

Pos. 32



Pos. 33

Pos. 34



Pos. 35



Pos. 36

**SUTRAK**

AC 515.3

Pos.	Descripción	Description	Nº Orden Ordering No.	Cantidad Quantity
21	Tuerca pasamuros G10	Bulkhead Nut G10	00 141059	1
22	Tuerca pasamuros G8	Bulkhead Nut G8	00 141059	1
23	Tuerca pasamuros G6	Bulkhead Nut G6	00 141048	1
24	Tuerca M 4	Nut M 4	00 220002	36
25	Tuerca M 6	Nut M 6	00 220004/I	2
26	Torn.Hexagonal. M6X20	Hexagonal Screw M6X20	00 201054/I	14
27	Torn.Broca 4.8X13	Selft Tap Screw 4.8X13	00 217020	8
28	Abrazadera S/F 60-80S	Hose Clamp S/F 60-80S	00 248015	1
29	Filtro Aire 1200X130X20	Air Filter 1200X130X20	00 141370	2
30	Arandela Grower B 6	Lock Washer B6	00 234026	2
31	Cinta Antigoteo 1MT	Cork Tape 1MT	00 260010	1
32	Colector 3V G10	Adapter 3 way G10	00 172456	1
33	Tubo Baja Izq.	Suction Line Left	00 172116/3	1
34	Tubo Baja Dcha	Suction Line Right	00 172116/2	1
35	Tubo Liquido	Liquid Line Inside	00 172116/1	1
36	Tubo Alta	Dischargue Line Inside	00 172116/4	1

Control Eléctrico y Partes de Funcionamiento

Electric Control and Operating Parts



Pos. 1

Pos. 2

Pos. 3




Pos. 4

Pos.5

Pos. 6

Pos. 7



Pos. 8

Pos. 9

Pos.10

Pos. 11



Pos. 12/13

Pos. 14/15/16

Pos. 17

Pos. 18

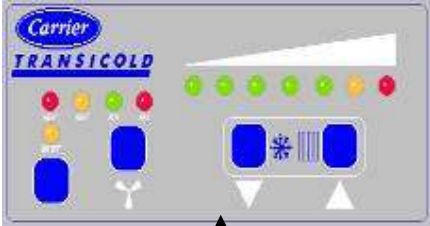
**SUTRAK**

AC 515.3

Pos.	Descripción	Description	Nº Orden. Ordering No.	Cantidad Quantity
1	Centralita	Electrical board	00 182175/12	1
2	Turbina	Evaporator blower	00 140023	6
3	Abrazadera 3.5X140	Fast Clamp 3.5X140	00 181110	10
4	Cto. Instalación	Electric Bord/Harness Assy	00 182173/12	1
5	Terminal 8	Electrical Terminal 8	00 261015	1
6	Terminal	Electrical Terminal	00 261046/A	2
7	Sensor temperatura	Temperature sensor	33 260903816	1
8	Base brida	Fast Clamp	00 181298	3
9	Puente Diodos	Bridge Diodes	11 181327	1
10	Cuadro Mandos BT324 2V	Digital Display BT324 2V	33 260903060-01	1
11	Pin 1,5 mm	Pin 1,5 mm	33 263303209	15
12	Relé 4 patas	Relay 4 pin	00 181311/12	9
13	Relé 5 patas	Relay 5 pin	00 181312/12	3
14	Fusible 20A	Fuse 20A	00 181277	4
15	Fusible 15A	Fuse 15A	00 181276	6
16	Fusible 10A	Fuse 10A	00 181275	1
17	Sop.Conector 24 vias	Support for connector 24 way	33 261712039	1
18	Conector 24 vias	Connector 24 way	33 261712038	1

Control Eléctrico y Partes Opcionales


Electric Control and Optional Parts



Pos.18/19



Pos.20



Pos. 21



Pos. 22



Pos. 23



Pos. 24



Pos. 25



Pos. 26

**SUTRAK**

AC 515.3

Pos	Descripción	Description	Nº Orden. Ordering No.	Cantidad Quantity
18	Cuadro Mandos Frio	Digital Panel Cold	00 180077	1
19	Cuadro Mandos F / C	Digital Panel Cold / Heating	00 180077/C	1
20	Sonda	Temperature Sensor	00 182053	1
21	Bat.Calefacción Dcha.	Battery Heat Right	00 141395/D	1
22	Bat. Calefacción Izq.	Battery Heat left	00 141395/I	1
23	Válvula Calefacción	Heating Valve	00 171359	1
24	Racord Válvula D 22 mm	Valve Adapter D 22 mm	00 171361	2
25	Purgador Automatico	Bleeder Automatic	33 22050001	1
26	Turbina 15 Mt	Evaporator Blower	00 140019	6

Notas

Notes



Carrier Sütrak Ibérica
C\ Aragoneses N°4 Alcobendas (Madrid)
Tel. 00 34-(91) 661 22 59 Fax 00 34-(91) 661 77 42

